

Lampe tubulaire - Diffuseur opalin - à rayonnement direct - résistant aux chocs, à câblage de liaison

Montage au plafond, mural et suspendu; Boîtier en PMMA, clips de fixation de vasque et caches frontaux en acier inoxydable, entrées de câbles conformes au type de protection côté embouts avec passe-câble à vis M20; Couleur du boîtier blanc opalin/Acier inoxydable; Diffuseur opalin. Pilote intégré. Raccordement électrique par borne à 3 pôles en version Quick Conect. à câblage de liaison. Flexibel durch frei positionierbare Schnellmontageschellen;

CARACTÉRISTIQUES

Numéro de commande	50692454111
Numéro EAN	4020863496372
Tarif des douanes	94051140
Marque de certification	IP 65/69K, Classe d'isolation I, F, D, Intérieur, CE, DLG
Degré de résistance aux chocs IK	IK03 (-25°C), IK06 (40°C)
Température ambiante	ta -25°C à 40°C
Durée de la garantie	5 Années
Programmes d'aide de l'État	BEG - subvention fédérale pour les bâtiments performants (valable uniquement pour l'Allemagne)

ÉLECTROTECHNIQUE

Ballast	Pilote électronique (1 pièce)
Câblage	3x2.5mm ²
Puissance du système	35W
Tension secteur	230V/50Hz
Disjoncteur (courant de appel)	22 unités/B10, 35 unités/B16, 22 unités/C10, 35 unités/C16

ÉCLAIRAGISME

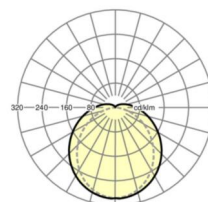
Équipement	LED, Rendu des couleurs/Température de couleur CRI ≥ 80 / 4000K
Tolérance de localisation chromatique (MacAdam)	3SDCM
Groupe de risque photobiologique (Luminaire)	RG0
Flux lumineux nominal	5587lm
Longévité des sources LED	75000h L80/B10 (Tq 40°C), 95000h L80/B50 (Tq 40°C), 50000h L90/B50 (Tq 25°C)
Efficacité lumineuse du luminaire	159lm/W
UGR trans./long.	24.5 / 22.9

MÉCANIQUE

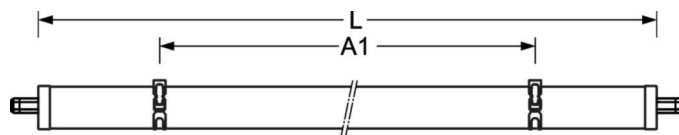
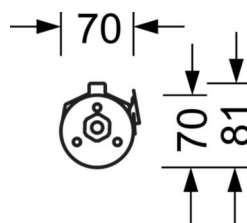
Couleur du boîtier	blanc opalin/Acier inoxydable
Cotes (Long.xLarg.xH/DxH)	70mm x 1190mm
Poids (net)	1.74kg
Entrée de câble KE	côté embouts
Type de montage	Montage individuel en saillie au plafond, Montage individuel suspendu, Montage mural, Montage de rails porteurs pendulaires sur chaîne, Montage de rails porteurs au plafond

LIEN PROFOND

<https://www.regiolux.de/fr/article/50692454111>



Référence	LED 5600lm 840
ηLB	100 %
Φ ↓↑	91 % / 9 %
UGR trans./long.	24.5 / 22.9



Dimensions

H	1190 mm	Hauteur
D	70 mm	Diamètre
A1	700 mm	Écart de fixation montage individuel
A3	575 mm	Écart de fixation entre les luminaires agencés en bande lumineuse
A4	900 mm	Écart de fixation (largeur)
X	0 mm	Écart entrée de câbles - centre du luminaire sur l'axe X (longitudinal)
Y	600 mm	Écart entrée de câbles - centre du luminaire sur l'axe Y (transversal)

